


草木染のやり方(基本編)

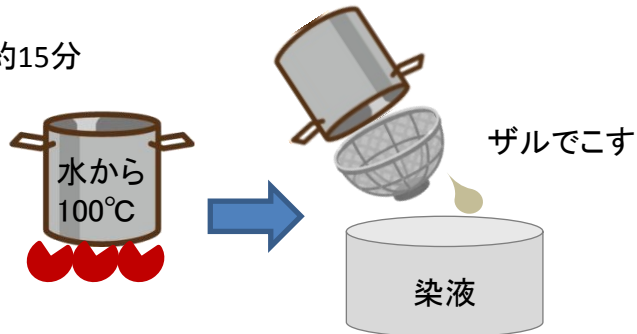
- 1 生地の準備
名札をつける
糸で絞ったり板ではさんだりして、模様をつける



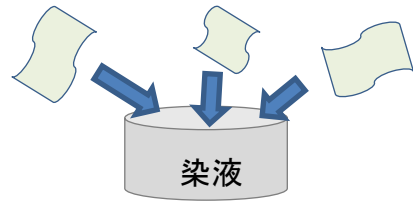
- 2 前処理
生地を約40℃のぬるま湯に浸しておく



- 3 染材を抽出する
染材を(細かく刻み)水から煮出す。沸騰後約15分
ザルでこして別の容器にためる
新しく水または湯を入れ2~3番汁まで取る



- 4 染付
染液に生地を入れ、よくもみこむ
途中何度か上下を返す。浮かないように注意
生地をつけたまま、60~70度くらいまで冷ます
好みの色合いになるまで20分~60分ほど



- 5 媒染
染液をしっかり絞り約40℃の媒染液に生地
を浸す(20~30分)
(色を定着させ発色をよくするため)

媒染することで色合いに変化が出ます
見本を見てどちらか選んで下さい

- 6 水洗い
発色の具合を確かめて、よく水洗いする
もっと濃くしたいときは、もう一度染液に漬けて煮染め(15分)
その後水洗い(再度の媒染は必要なし)
糸や板などを外してもう一度水洗い



- 7 陰干し
風通しの良い場所で陰干し

